

Schutzbügel TRIUMPH Street Triple 675 '08 – Crash Bar TRIUMPH Street Triple 675 '08 –

Montagehinweise

Alle vom Motorrad gelösten Schrauben sind gemäß Herstellerangaben wieder zu montieren, oder mit von SW-MOTECH gelieferten Schrauben zu ersetzen. Falls nicht anderweitig definiert, diese Schrauben nach Tabelle anziehen.

M8	23 Nm
M10	46 Nm

Gegebenenfalls Schrauben mit flüssiger Schraubensicherung einkleben.

Prüfen Sie nach 50 km alle Verbindungen auf festen Sitz.

SW-MOTECH GmbH & Co. KG
Ernteweg 8/10
35282 Rauschenberg
Germany

Tel. +49 (0) 64 25/8 16 8-00
Fax +49 (0) 64 25/8 16 8-10

info@sw-motech.com
www.sw-motech.com

Mounting Instructions

SW-MOTECH products should be installed by a qualified, experienced motorcycle technician. If you are unsure of your ability to properly install a product, please have the product installed by your local motorcycle dealer. SW-MOTECH takes no responsibility for damages caused by improper installation.


All screws, bolts and nuts, including all replacement hardware provided by SW-MOTECH, should be tightened to the torque specified in the OEM maintenance manual for your motorcycle. If no torque specifications are provided in the OEM maintenance manual, the following torques may be used:

M8	23 Nm
M10	46 Nm

All screws, bolts and nuts should be checked after driving the first 50 km to ensure that all are tightened to the proper torque.


Medium strength liquid thread-locker (i.e., "Locktite") should be used to secure all screws, bolts and nuts.

1 Schutzbügel
Crash Bar




SBL.11.431.901/902
Anzahl/ Pcs. 2 (L/R)

5 Distanzbuchse
Spacer



Da:20 Di:10,5 h:15
Anzahl/ Pcs. 1

9 Querstrebe
Cross Bracket



SBL.11.431.002
Anzahl/ Pcs. 1

2 Sechskantschraube
Hexagon Screw




M10 x 90 DIN 931
Anzahl/ Pcs. 1

6 Sechskantschraube
Hexagon Screw



M10 x 100 DIN 931
Anzahl/ Pcs. 1

10 Sechskantschraube
Hexagon Screw




M8 x 25 DIN 933
Anzahl/ Pcs. 2

13 Sechskantschraube
Hexagon Screw




M10 x 1,25 x 60 DIN 960
Anzahl/ Pcs. 2

3 Unterlegscheibe
Washer



A 10,5 DIN 125
Anzahl/ Pcs. 1

7 Unterlegscheibe
Washer



A 10,5 DIN 125
Anzahl/ Pcs. 1

11 Unterlegscheibe
Washer



A 8,4 DIN 125
Anzahl/ Pcs. 2

14 Unterlegscheibe
Washer



A 10,5 DIN 125
Anzahl/ Pcs. 2

4 Mutter mit Bund,
selbstsichernd
Lock Nut with Flange



M10 DIN 6927
Anzahl/ Pcs. 1

8 Mutter mit Bund,
selbstsichernd
Lock Nut with Flange



M10 DIN 6927
Anzahl/ Pcs. 1

12 Mutter mit Bund,
selbstsichernd
Lock Nut with Flange



M8 DIN 6927
Anzahl/ Pcs. 2



Linke Seite / left side

Rechte Seite / right side

