

Honda Hornet CB 900

Schutzbügel

Montagehinweise

Alle vom Motorrad gelösten Schrauben sind gemäß Herstellerangaben wieder zu montieren, oder mit von SW-MOTECH gelieferten Schrauben zu ersetzen. Falls nicht anderweitig definiert, diese Schrauben nach Tabelle anziehen.

M6	9,6 Nm
M8	23 Nm
M10	46 Nm

Gegebenenfalls Schrauben mit flüssiger Schraubensicherung einkleben.

Prüfen Sie nach 50km alle Verbindungen auf festen Sitz.

SW-MOTECH GmbH & Co. KG
Ernteweg 8/10
35282 Rauschenberg
-Germany-

Tel.: ++ 49 (0) 6425 816 800
Fax: ++ 49 (0) 6425 816 810

www.sw-motech.com

Crash Bar

Mounting Instructions

SW-MOTECH products should be installed by a qualified, experienced motorcycle technician. If you are unsure of your ability to properly install a product, please have the product installed by your local motorcycle dealer. SW-MOTECH takes no responsibility for damages caused by improper installation.

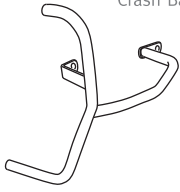
All screws, bolts and nuts, including all replacement hardware provided by SW-MOTECH, should be tightened to the torque specified in the OEM maintenance manual for your motorcycle. If no torque specifications are provided in the OEM maintenance manual, the following torques may be used:

M6	9,6 Nm
M8	23 Nm
M10	46 Nm

All screws, bolts and nuts should be checked after driving the first 50 km to ensure that all are tightened to the proper torque.

Medium strength liquid thread-locker (i.e., "Loctite") should be used to secure all screws, bolts and nuts.

1 Schutzbügel
Crash Bar



SBL.01.113.901/902

Anzahl/ Pcs. 2 (L/R)

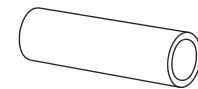
5 Innensechskantschraube
Hexagon Socket Screw



M6 x 20 DIN 912

Anzahl/ Pcs. 2


9 Distanzbuchse
Spacer



Da:20 Di:10,5 h:70

Anzahl/ Pcs. 1


2 Sechskantschraube
Hexagon Screw



M10 x 330 DIN 931

Anzahl/ Pcs. 1


6 Mutter selbstsichernd
Lock Nut



M6 DIN 985

Anzahl/ Pcs. 2

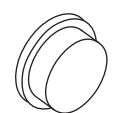
3 Mutter mit Bund
Lock Nut



M10 DIN 6927

Anzahl/ Pcs. 1


7 Rahmenendkappen
Plastic Cap



KES.RD.210.0300.02.GL

Anzahl/ Pcs. 2

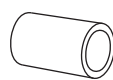
4 Klemmschelle
Clamp



SBL.00.051.002/B/SW

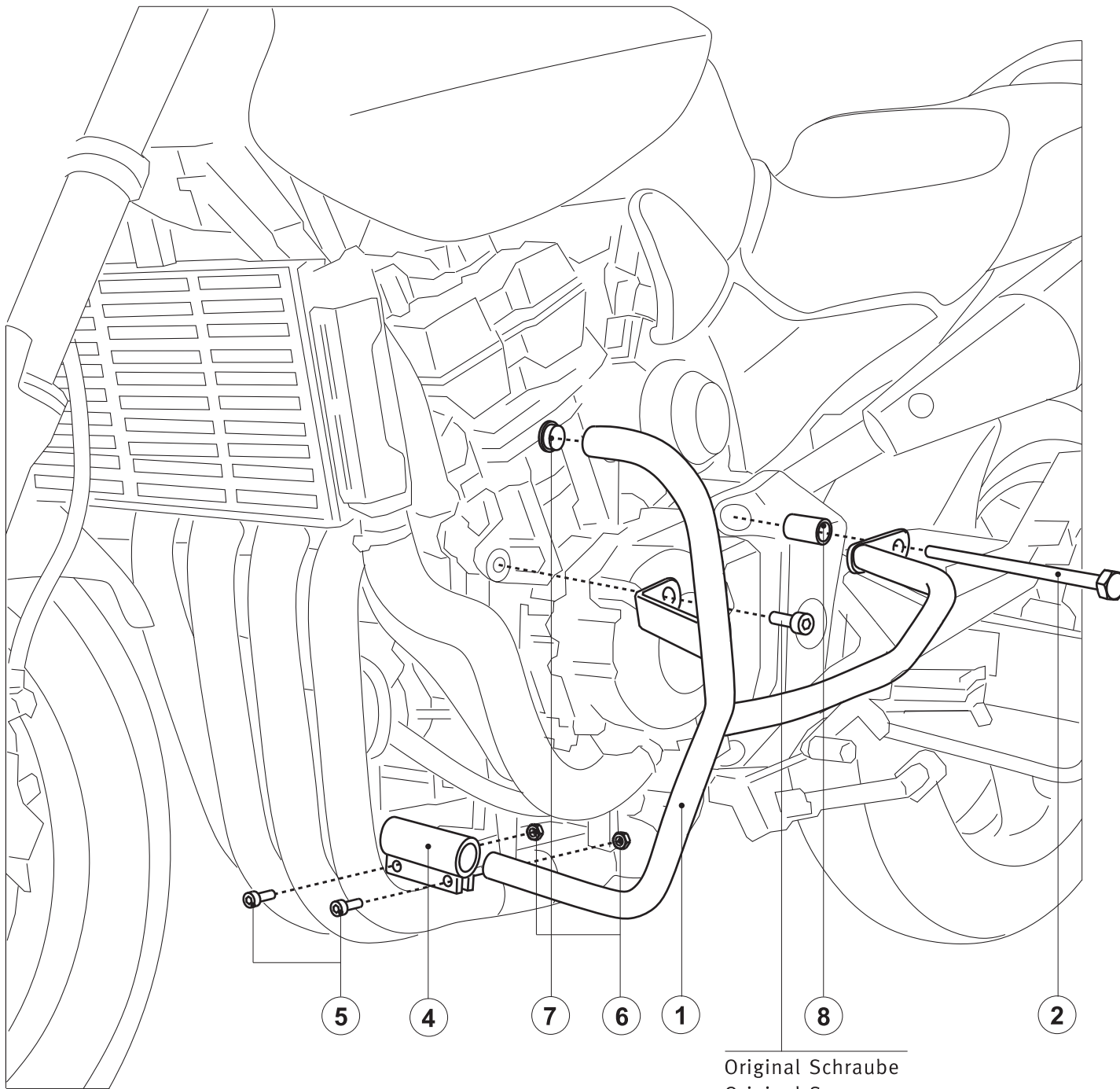
Anzahl/ Pcs. 1

8 Distanzbuchse
Spacer



Da:20 Di:10,5 h:35

Anzahl/ Pcs. 1



Original Schraube
Original Screw

werden auf der
Rückseite montiert
Mounting on right
side

WARNUNG / ATTENTION
Achtung: Die Boden- und
Schräglagenfreiheit kann
bei Nutzung dieses
Anbauteils eingeschränkt
sein.
Attention: Cornering and
ground clearance can be
reduced by using this
accessory.

3

9