

MSS.04.025.100/101



KTM EXC Modelle

Motorschutz Montagehinweise

Alle vom Motorrad gelösten Schrauben sind gemäß Herstellerangaben wieder zu montieren, oder mit von SW-MOTECH gelieferten Schrauben zu ersetzen. Falls nicht anderweitig definiert, diese Schrauben nach Tabelle anziehen.

M6	9,6 Nm
M8	23 Nm
M10	46 Nm

Gegebenenfalls Schrauben mit flüssiger Schraubensicherung einkleben.

Prüfen Sie nach 50 km alle Verbindungen auf festen Sitz.

SW-MOTECH GmbH & Co. KG
Ernteweg 8/10
35282 Rauschenberg
Germany

Tel.: ++ 49 (0) 6425 8168 - 050
Fax: ++ 49 (0) 6425 8168 - 10

www.sw-motech.com

Skid Plate Mounting Instructions

SW-MOTECH products should be installed by a qualified, experienced motorcycle technician. If you are unsure of your ability to properly install a product, please have the product installed by your local motorcycle dealer. SW-MOTECH takes no responsibility for damages caused by improper installation.

All screws, bolts, and nuts, including all replacement hardware provided by SW-MOTECH, should be tightened to the torque specified in the OEM maintenance manual for your motorcycle. If no torque specifications are provided in the OEM maintenance manual, the following torques may be used:

M6	9,6 Nm
M8	23 Nm
M10	46 Nm

All screws, bolts, and nuts should be checked after driving the first 50 km to ensure that all are tightened to the proper torque.


Medium strength liquid thread-locker (i.e., "Loctite") should be used to secure all screws, bolts, and nuts.

WARNUNG / ATTENTION

Achtung: Die Boden- und Schräglagenfreiheit kann bei Nutzung dieses Anbauteils eingeschränkt sein.

Attention: Cornering and ground clearance can be reduced by using this accessory.

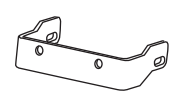
1 Motorschutz
Skid Plate



MSS.04.025.900/001

Anzahl/ Pcs. 1

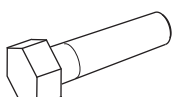
5 Befestigungslasche
Fixing Lug



MSS.04.025.002

Anzahl/ Pcs. 1

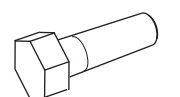
2 Sechskantschraube
Hexagon Screw



M6 x 20 DIN 933

Anzahl/ Pcs. 2


6 Sechskantschraube
Hexagon Screw



M6 x 16 DIN 933

Anzahl/ Pcs. 4


3 Unterlegscheibe
Washer



A 6.4 DIN 9021

Anzahl/ Pcs. 2

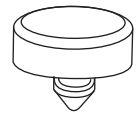
7 Unterlegscheibe
Washer



M 6,4 DIN 9021

Anzahl/ Pcs. 2


4 Gummidämpfer
Vibration Damper



MSS.00.03.016

Anzahl/ Pcs. 2

8 Mutter, selbstsichernd
Locking Nut



M 6 DIN 6927

Anzahl/ Pcs. 2

! Benutzen Sie Position **6** und **7** mit **8** auf der rechten Seite.
Use position **6** and **7** with **8** on the right side.

